


# BÁSCULA ENSACADORA ELECTRÓNICA

MODELO: REE1

El Modelo de RODERICK es rápido y preciso, funciona con una amplia variedad de productos granulados de flujo libre, tales como cereales, semillas, lentejas, frijoles, arroz, alimentos, balanceados, harinas, pellets y fertilizantes. La Báscula Ensacadora es fácil de usar gracias a su pantalla táctil se fija el peso meta y colgar la bolsa de papel, plástico, polipropileno en la tolva de salida, la báscula sujeta la bolsa de la parte superior, la llena con producto, controla la pesada inicial y suelta automáticamente la bolsa llena sobre la banda transportadora para ser cerrada con la cosedora.

- CONTROLADOR ELECTRÓNICO FÁCIL DE USAR
- DISEÑO COMPACTO, APTO PARA TRABAJOS PESADOS
- FUNCIONA CON BOLSAS SIMPLES Y BIG BAG
- SISTEMA DE ALIMENTACIÓN DE UNA SOLA ENTRADA
- HASTA 840 PESADAS DE BOLSA POR HORA
- CON UNA PRECISION DE +/- 40 GRAMOS A 8 GOLPES POR MINUTO
- PLC CON ETHERNET PARA TRANSMISIÓN DE DATOS A SU COMPUTADORA



## MATERIALES Y DISEÑO A LA MEDIDA

Nuestros equipos se diseñan y fabrican según los requerimientos del cliente.


# BÁSCULA ENSACADORA ELECTRÓNICA

## ESPECIFICACIONES DEL EQUIPO




### PANEL DE CONTROL FACIL DE USAR

Con mando de control táctil y pantalla iluminada, nos permite seleccionar el flujo grueso y fino de manera fácil.



### SUJETADORES DE ACUERDO AL MATERIAL

Grapas para las bolsas seguras ante pellizco o sujetadores de banda para polvos.



### CONTROLES DE 24 VOLOS

Mayor precisión por sus dos celdas de carga de amplia sensibilidad.

### MEDIDAS

ANCHURA .....	102CM
ALTURA .....	63CM
PROFUNDIDAD .....	66CM
PESO .....	80KILOS
ANCHO DE LA TOLVA DE DESCARGA .....	29,2CM 4,5 A 22,5KG

### REQUERIMIENTOS ELÉCTRICOS

ALIMENTACION ELÉCTRICA ..... 110V

### ALIMENTACIÓN NEUMÁTICA

FUENTE DE AIRE ..... 70PSI, 2PIES CÚBICOS  
ESTÁNDARES POR MINUTO

### VELOCIDAD

RITMO ..... HASTA 8 GOLPES  
POR MINUTO

### PRECISIÓN

MÁS/MENOS ..... 50G

### RANGO DE PESO

MINIMO A MAXIMO ..... 5 A 60KG

### OPCIONES

PIEZAS DE CONTACTO CON EL PRODUCTO  
EN ACERO INOXIDABLE

ORIFICIO DE CARGA PARA BOLSAS PEQUEÑAS  
ANCHO DE LA TOLVA DE 20,3CM; 4,5 A 22,5KG

## ¡CONTAMOS CON EQUIPO DEMO!

Tenemos un ShowRoom en Monterrey, NL. listo para pruebas a medida.



 LIC. RODRIGO AMOR C.  
DIRECTOR GENERAL

 81 1806 6969 PERSONAL  
81 2639 7554 OFICINA

 GERENCIA@RODERICK.COM.MX  
CORREO ELECTRÓNICO

WWW.RODERICK.COM.MX